

Собираетесь в отпуск?



АВАНСОВЫЙ ПЛАТЕЖ ЗА УСЛУГИ ЖКХ ИЗБАВИТ ОТ ДОЛГОВ!




**ОПЛАТИТЬ ЖКХ
АВАНСОВЫМ ПЛАТЕЖОМ
ЛЕГКО!**

Шаг **1**




**Прийти в МФЦ
или ГУИС.**

Шаг **2**



**Получить
авансовый ЕПД.**

Шаг **3**



Оплатить.

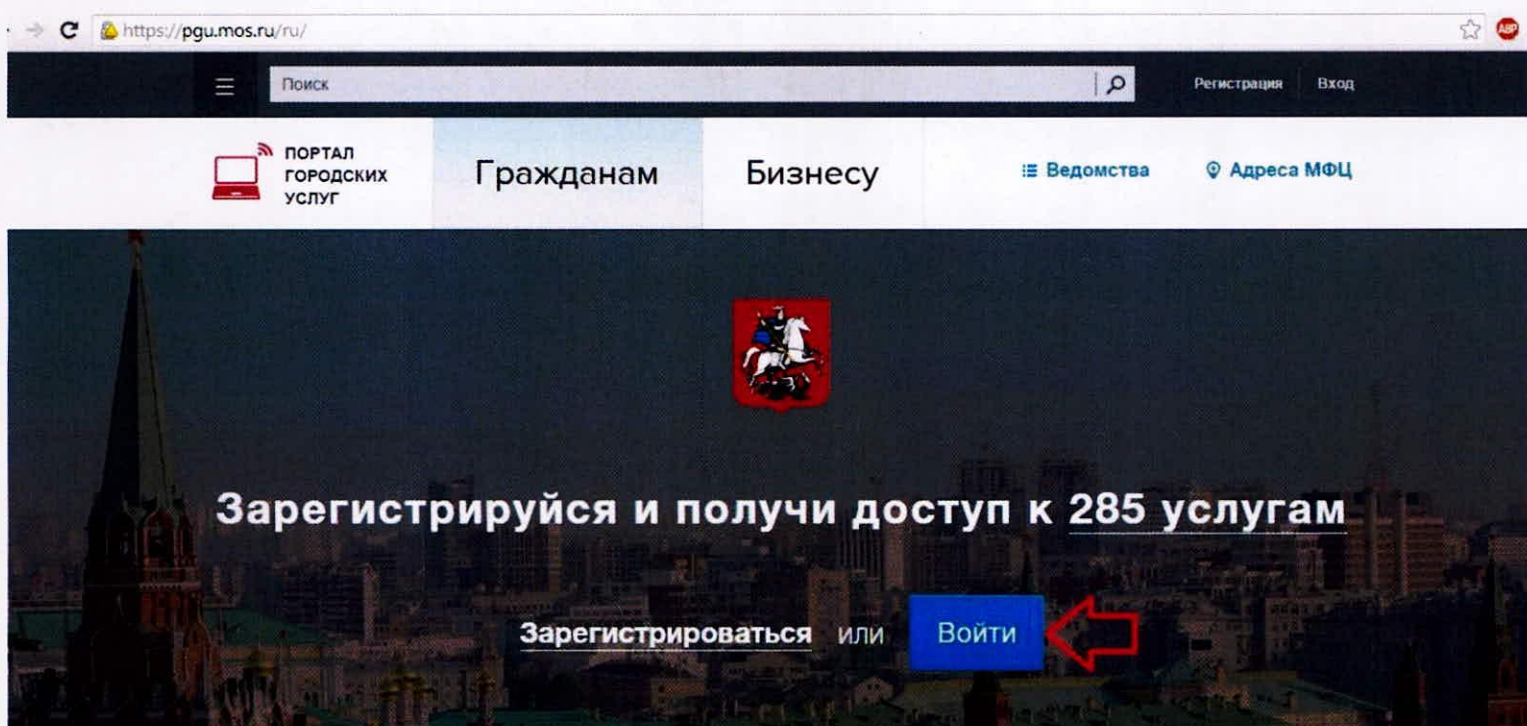


ПОЗАБОТЬТЕСЬ ЗАРАНЕЕ О СВОЕМ ДОМЕ!

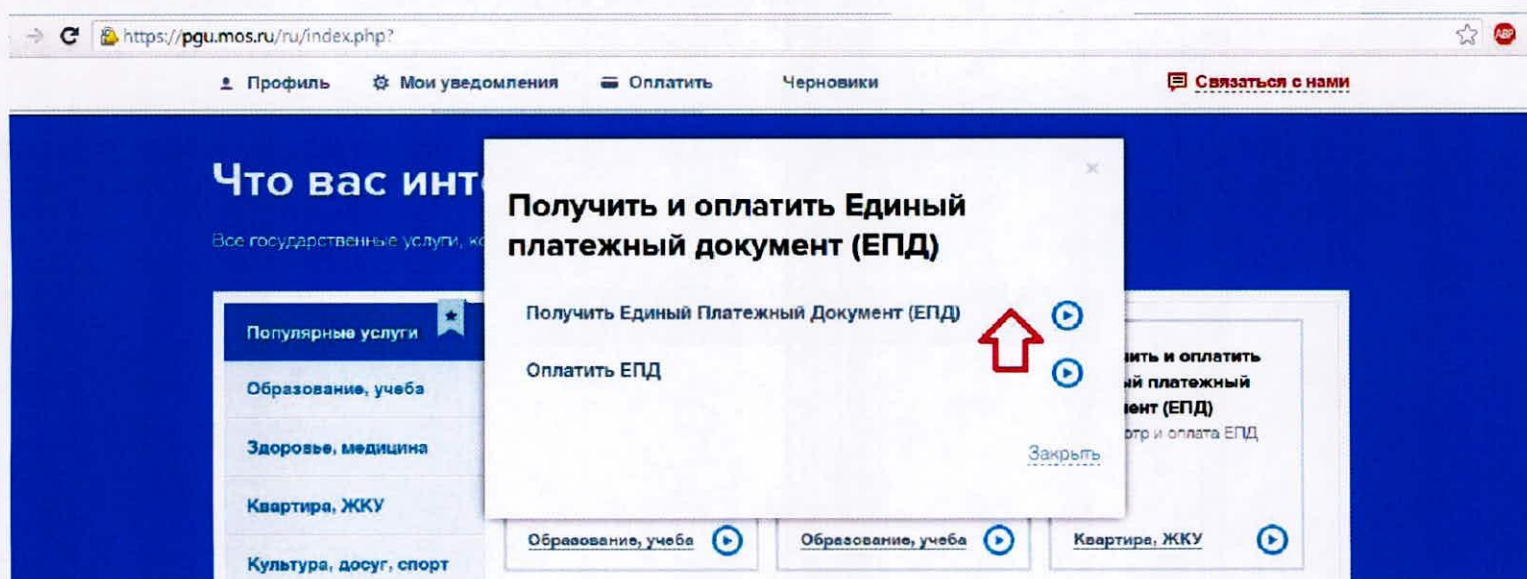
WWW.PGU.MOS.RU

ПОЛУЧИ электронный ЕПД на Портале городских услуг [PGU.MOS.RU](https://pgu.mos.ru)

1. Наберите в поисковой строке Вашего браузера адрес pgu.mos.ru .
Вы оказались на главной странице Портала городских услуг.
Если у вас уже есть логин/пароль, нажмите «Войти» и авторизуйтесь, либо пройдите процесс регистрации на Портале.



2. Вы можете получить ЕПД за текущий период, если он уже сформирован ведомством, либо за любой предыдущий, начиная с января 2012 г.
Для получения ЕПД необходимо перейти на соответствующий квадрат в разделе «Популярные услуги» или на тот же квадрат раздела «Квартира, ЖКУ».
Есть возможность перейти на Оплату ЕПД.



3. При выборе «Получить ЕПД» Вы попадаете на посадочную страницу услуги <https://pgu.mos.ru/ru/services/link/1681>



Получить Единый Платежный Документ (ЕПД)

Оформление услуги на сайте

- Кто может обратиться за услугой

Физические лица

- Стоимость услуги и порядок оплаты

Бесплатно

Получить услугу

Ведомство:

Департамент
жилищно-
коммунального
хозяйства и

4. При нажатии на кнопку «Получить услугу» Вы попадаете на страницу услуги: <https://pgu.mos.ru/ru/application/guis/-47/>

Обязательные параметры для получения электронного ЕПД:

Код плательщика: 10-значный код указан в правом верхнем углу квитанции на оплату квартиры и ЖКХ;

Вид документа: обычный за текущий месяц или долговой;

Период оплаты: выбор в формате месяц/год.

The screenshot shows the application form for EPD. The 'Данные запроса' section is circled in red. It contains the following fields: 'Код плательщика' with value '1930082318', 'Вид документа' set to 'Обычный', and 'Период оплаты' set to 'Ноябрь 2014'. To the right, a preview of the EPD document is shown, with the code '1239815544' circled in red. The document details include: 'ТЕКУЩИЙ ЕПД', 'ПЕРИОД: 06 месяц 2011 год', and 'КОД: 1239815544'.

5. После введения обязательных полей для заполнения нажмите кнопку «Подать заявление».

Единый платежный документ будет направлен в Ваш Личный кабинет.

Рекомендуем подписаться на ежемесячное получение ЕПД на email и/или мобильный телефон.

Подписаться на электронный ЕПД можно в разделе «Центр уведомлений»

Вашего личного кабинета, далее по ссылке «Настройка уведомлений»